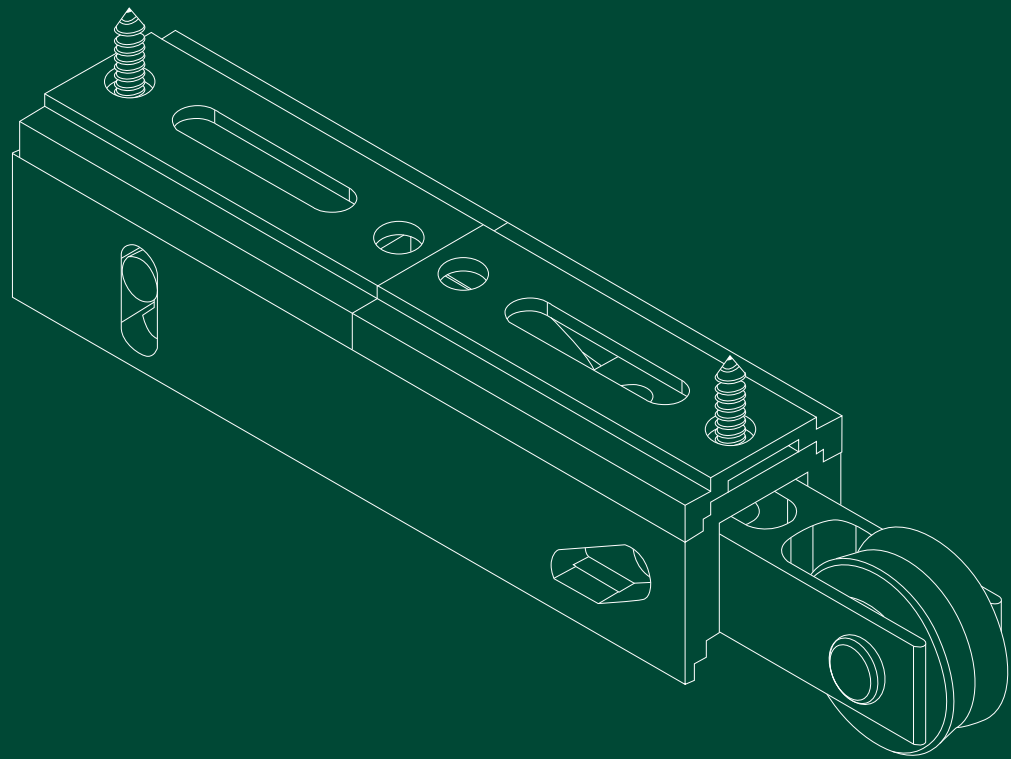
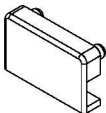
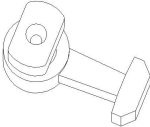
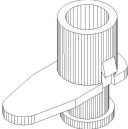



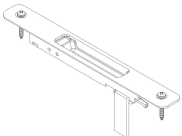
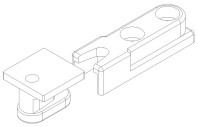
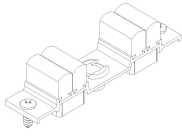
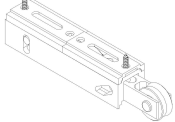
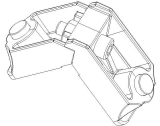


atlantis
serie wood slide
serie wood slide TT

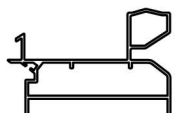
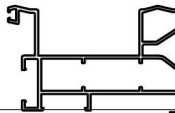
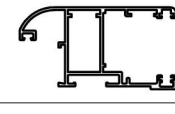
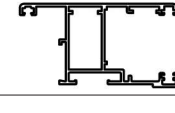
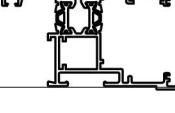
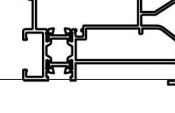
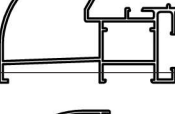
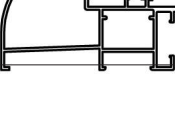


TO.MA. S.p.a.
ESTRUSIONE ALLUMINIO

sigla	profilo	
Ra 1033		CAPPETTA DI SCARICO ACQUA
Ra 2302		BLOCCHETTO UNIONE LEGNO-ALLUMINIO
Ra 2600		REGOLATORE A MURO
Ra 2601		BOCCOLA SCARICO ACQUA
Ra 2602		SQUADRETTA ANTA AZ3021
Ra 2603		TASSELLO AMMORTIZZATORE E ANTISFILAMENTO ANTA
Ra 2604		MANIGLIA A INCASSO DA ABBINARE A PROFILO AZ3011 (SISTEMA FREDDO)
Ra 2605		CHIUSURA MULTIPLA IN ZAMA IN ABBINAMENTO A Ra 2604
Ra 2606		TASSELLO DI TENUTA CENTRALE
Ra 2607		CARRELLO SCORREVOLE REGISTRABILE PORTATA MASSIMA 150 Kg PER ANTA
Ra 2608		SQUADRETTA PER TELAI FREDDI E TERMICI E ANTE FREDE

sigla	profilo	
Ra 2609		TAPPO COPRILAVORAZIONE
Ra 2610		FASTLOCK MOVIMENTAZIONE LUNGHEZZA 600 mm
Ra 2611		FASTLOCK MOVIMENTAZIONE LUNGHEZZA 1000 mm
Ra 2612		FASTLOCK MOVIMENTAZIONE LUNGHEZZA 1600 mm
Ra 2613		KIT PER Ra 2610
Ra 2614		KIT PER Ra 2611
Ra 2615		KIT PER Ra 2612
Ra 2616		MARTELLINA FASTLOCK
Ra 2617		MANIGLIA AD INCASSO DA ABBINARE A FASTLOCK
Ra 2618		SQUADRETTA DI ALLINEAMENTO ANTE
Ra 2619		GRUPPO FRESA PER FASCIA AZ3018 E AZ3020

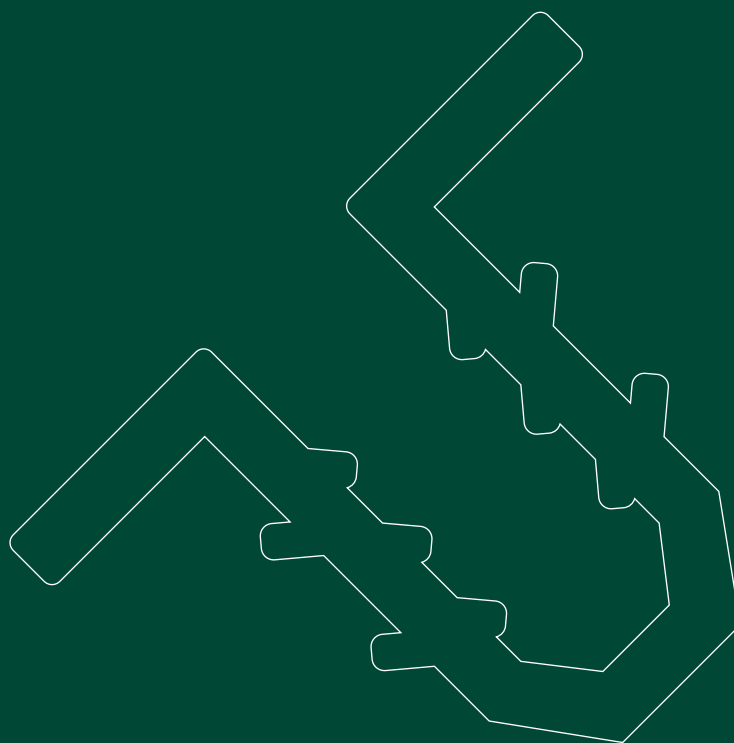
sigla	profilo	
Ra 2620		GRUPPO FRESA PER FASCIA AZ3019
Ra 2621		TAPPO PER RIPORTO (SOLUZIONE A QUATTRO ANTE)
Ra 2622		MARTELLINA ESTRAIBILE
Ra 2623		ROSETTA PER MARTELLINA ESTRAIBILE Ra 2622
Ra 1074		PUNZONATRICE ATLANTIS

profilo	sigla	squadretta	profilo	sigla	squadretta
	AZ 3009	AZ 2608			
	AZ 3014	Ra 2608			
	AZ 3015	Ra 2608			
	AZ 3016	Ra 2608			
	AZ 3021	AZ 2602			
	AZ 3034	Ra 2608			
	AZ 4909	Ra 1705 Ra 1706			
	AZ 5018	Ra 1705 Ra 1706			

guarnizioni weatherstrips

atlantis










serie wood slide
serie wood slide TT










TO.MA. S.p.a.

ESTRUSIONE ALLUMINIO

scala 1:1

Rg 301		Guarnizione a spazzolino mm. 5x7 Materiale polipropilene	Rotolo da 400 m
Rg 339		Guarnizione di Isolamento Alluminio-Legno Materiale EPDM	Rotolo da 300 m
Rg 342		Guarnizione di Isolamento Alluminio-Legno e Battuta su Muro Materiale EPDM	Rotolo da 225 m
Rg 334		Guarnizione di fissaggio Fermavetro Materiale EPDM	Rotolo da 150 m
Rg 340		Guarnizione Nodo Centrale Materiale EPDM	Rotolo da 100 m
Rg 345		Guarnizione interna vetro per vano da mm. 3 Materiale EPDM	Rotolo da 120 m
Rg 346		Guarnizione interna vetro per vano da mm. 4 Materiale PVC	Rotolo da 150 m
Rg 347		Guarnizione interna vetro per vano da mm. 5 Materiale PVC	Rotolo da 120 m
Rg 348		Guarnizione interna vetro per vano da mm. 6 Materiale PVC	Rotolo da 100 m
Rg 349		Guarnizione interna vetro per vano da mm. 7 Materiale PVC	Rotolo da 75 m

scala 1:1

Rg 350		Guarnizione esterna vetro per vano da mm 2,5 Materiale EPDM	Rotolo da 200 m
Rg 351		Guarnizione esterna vetro per vano da mm 3,5 Materiale EPDM	Rotolo da 150 m
Rg 342		Guarnizione incontro IV anta Materiale EPDM	Rotolo da 30 m
Rg 341		Guarnizione isolamento telaio a taglio termico Materiale EPDM	Rotolo da 80 m
Rg 354		Guarnizione di isolamento telaio Materiale EPDM	Rotolo da 40 m
Rg 355		Guarnizione di finitura per telaio	Rotolo da 120 m
Rg 402		Guarnizione per soluzione 3 ante	Rotolo da 200 m